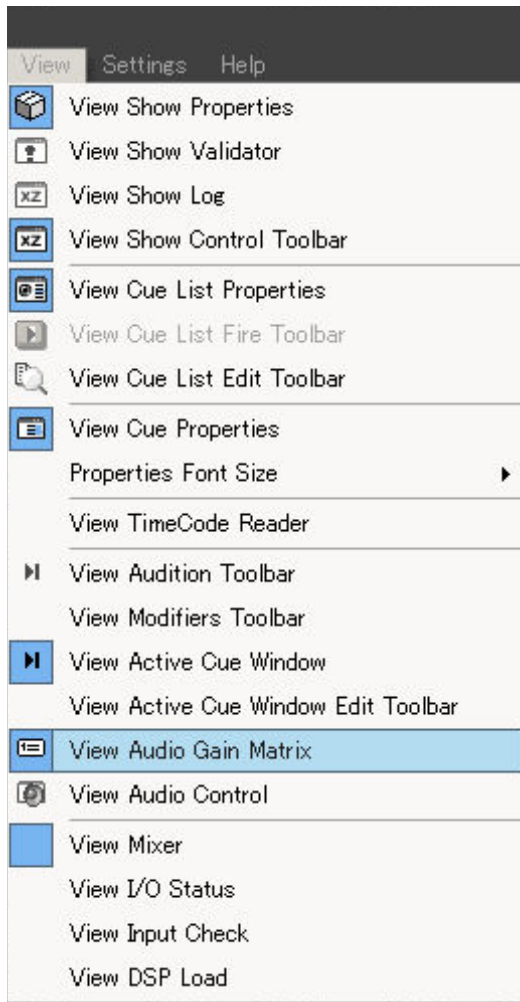



簡単にCueの出力先を変更するには


OvationのCueの出力するMixerのストリップを簡単に変更するには、Audio Gain Matrixを表示させます。

1. View > View Audio Gain MatrixをEnableにすると、Audio Gain Matrixウィンドウが表示されますので、適当な位置に配置します。



2. Cueを選択すると、そのCueを出力させるストリップが表示されています。



- 
3. Output Slotのプルダウン・メニューでこの設定を変更すると、簡単に出力ストリップを指定することができます。

