



Pyramixのフォントを変える方法

概要

Pyramix は英語のソフトウェアですが、OSは日本語ですので、通常Pyramix のGUIは日本版OSの英語表記となり、特に Mixer 上では若干フォントが大きく見えます。これは、Windows 10 Professional 1909 では修正することができます。

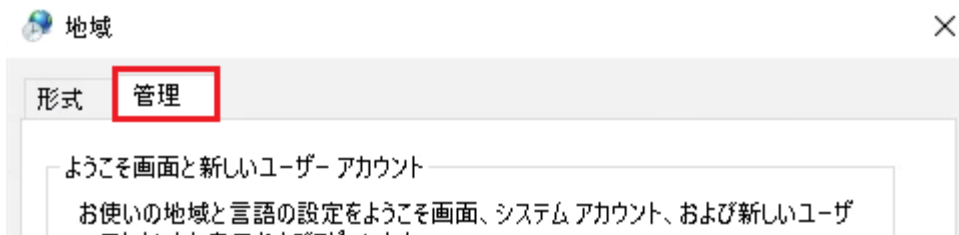
この文章はその変更方法が書かれています。

手順

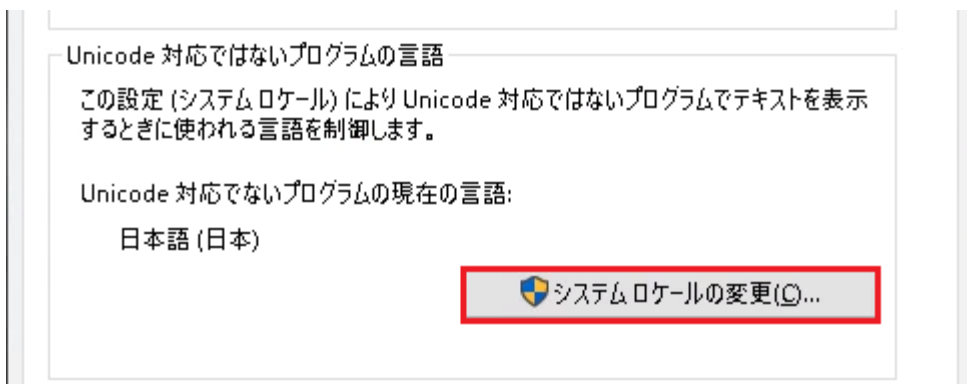
1. コントロールパネルを開き、地域を開きます。



2. 「管理」タブを開きます。

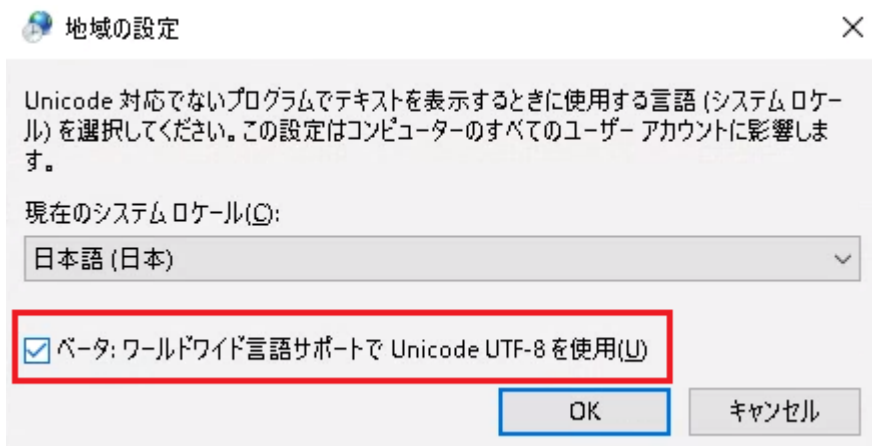


3. タブの下側にある「Unicode 対応ではないプログラムの言語」にある「システム ロケールの変更」をクリックします。





4. 「地域の設定」ダイアログにある「ベータ：ワールドワイド言語サポートで Unicode UTF-8 を使用」にチェックを入れて下さい。



5. OKをクリックするとPCの再起動を求められます。PCの再起動を行って下さい。

以上の操作で、Pyramix ミキサー のGUIが見やすくなります。