



NOVA 音が出ない場合の対処方法

ソフトウェア バージョン

この不具合は、バージョン 1.0.18 のシステムをご使用時に起こる可能性があります。

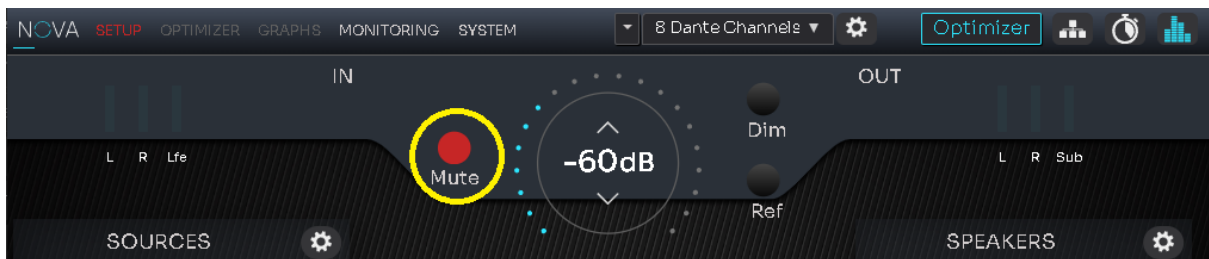
この不具合の特徴

- アナログ入出力を使用している。
- 入出力のメーターは振れているが音が出ない。

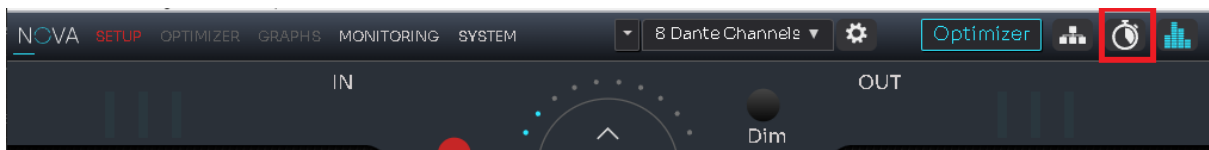
対処方法

サンプリング周波数を変更し、戻すと問題は解消されます。

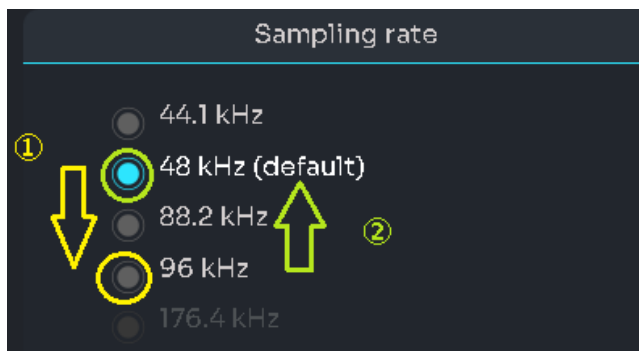
1. スピーカーをミュートします。



2. 画面右上にある 時計のアイコン をクリックして **CLOCK** ページを開きます。



3. **Sampling rate** の欄の **96kHz** をクリックしてサンプリング周波数を切り替えます(どのサンプリング周波数でも結構です)。
4. もう一度 **48kHz** をクリックしてサンプリング周波数を元に戻します。



5. 右上の X マークをクリックして、メイン画面に戻ります。

